

J
I
H
G
F
E
D
C
B

A	Mai 2019	première émission	VB		
IND	DATE	NATURE DE LA MODIFICATION	DESS	VISA	CONTR

THUIR (66) PERMIS D'AMÉNAGER "LES AYBRINES"

MAITRE D'OUVRAGE

SAS AM

180, Rue de la Giniesse
34500 BEZIERS
tel : 04 67 49 39 49



MAITRE D'OEUVRE

ARCHI CONCEPT

Christophe Moly - Architecte DPLG
2 boulevard des Pyrénées - 66 000 Perpignan
tel : 04 68 34 59 42 - fax : 04 68 34 02 40 - mail : contact@agence-archiconcept.fr



BUREAU D'ETUDE VRD - GEOMETRE EXPERTS FONCIERS

GEOMETRIS

2 Rue de la Syrah - BP 80 - 34800 Clermont l'Hérault
ZAE Les Tanes Basses
tel : 04 67 96 05 52 - fax : 04 67 96 91 57 - mail : clermont@geometris.fr



Geometris
géomètres-experts associés
bureau d'études techniques

NOM, LOGO ET RÉFÉRENCES DE LA SOCIÉTÉ RÉDACTRICE ET ÉMETTRICE DU DOCUMENT

GEOMETRIS

2 Rue de la Syrah - BP 80 - 34800 Clermont l'Hérault
ZAE Les Tanes Basses
tel : 04 67 96 05 52 - fax : 04 67 96 91 57 - mail : clermont@geometris.fr



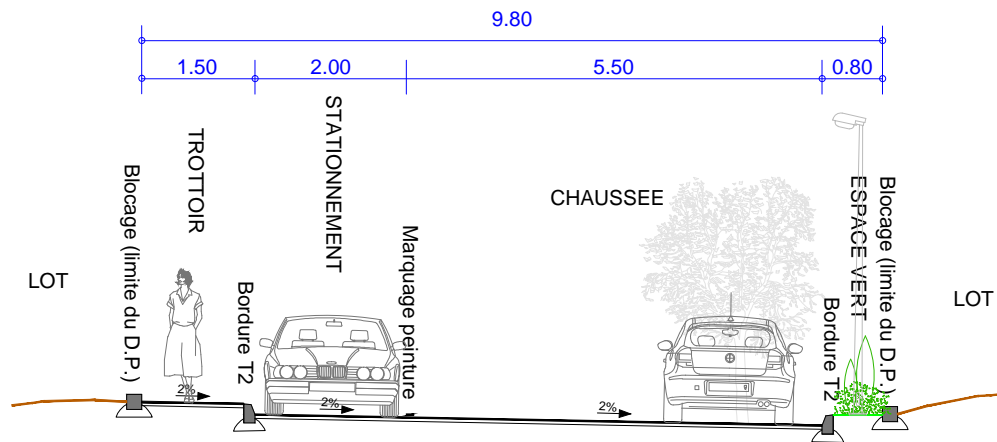
Geometris
géomètres-experts associés
bureau d'études techniques

PA 8e - PROFILS EN TRAVERS TYPE

EMETTEUR	N° D'AFFAIRE	PHASE D'ETUDE	ECHELLE	FORMAT	NUMERO	INDICE
GEOMETRIS	185-2017	PA	1/750	A3	PA8e	A

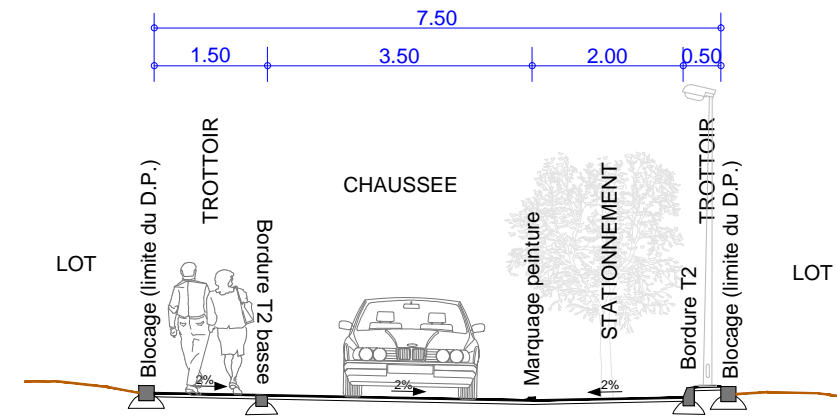
PROFIL EN TRAVERS A - A'
VOIE STRUCTURANTE (A DOUBLE SENS)

Echelle : 1/100



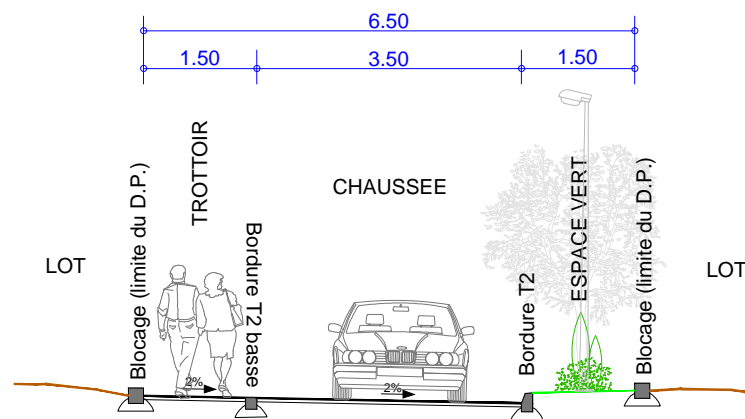
PROFIL EN TRAVERS D - D'
VOIE A SENS UNIQUE

Echelle : 1/100



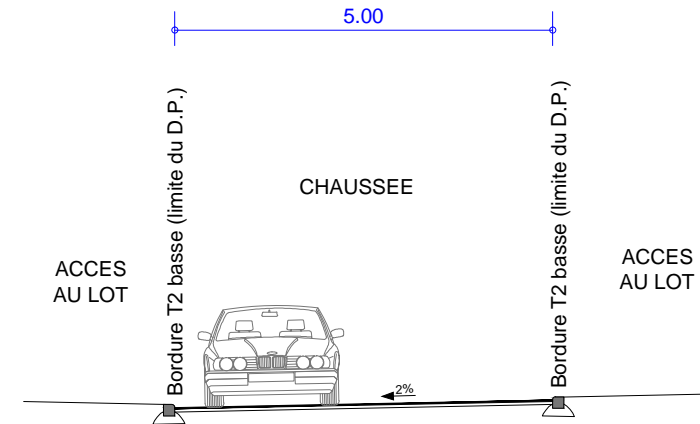
PROFIL EN TRAVERS B - B'
VOIE A SENS UNIQUE

Echelle : 1/100



PROFIL EN TRAVERS E - E'
IMPASSE A DOUBLE SENS

Echelle : 1/100



PROFIL EN TRAVERS C - C'
VOIE A DOUBLE SENS

Echelle : 1/100

